

Муниципальное дошкольное образовательное учреждение «Детский сад № 182» г. Ярославля.



Декабрь 2020 г.

Что дарить детям на Новый год?	стр. 2
Это интересно: Так где же всё-таки живёт Дед Мороз.....	стр. 4
Детская страничка.....	стр. 6

Что дарить детям на Новый год?

Что такое Новый год - прежде всего, это самый веселый и самый долгожданный праздник в году. В этот день все ждут чудес! Поэтому, выбирая подарки для детей, нужно помнить, что подарок должен быть удивительным, чудесным долгожданным!



Порой бывает очень сложно найти какой-то один подарок, в этом случае, купите много небольших подарков. Это могут быть сладости, диски с мультфильмами или играми, различные развивающие игрушки, пазлы, маленькие мягкие игрушки и многое другое.

Каждый подарок, обязательно, должен быть упакован в отдельную обертку. Обертку выбирайте самую яркую и красочную. Можно подарки уложить традиционно под ёлочку, чтобы ребенок утром их сам нашел, а можно разложить их по всему дому и соединить веревочками, имитируя маршрут.

Можно над местом, где спрятан подарок, повесить указатель в виде звездочки или снежинки. Ребенок от такой игры, обязательно, получит массу удовольствия. И какие бы не были подарки, он будет им очень рад.

Всем детям нравится Дедушка Мороз и его внучка Снегурочка. Отличным подарком будет праздничная программа с приглашением Деда Мороза и Снегурочки к себе домой. Веселые конкурсы и игры с призами и угощениями для всей семьи будут интересны не только детям, но и помогут взрослым вспомнить своё детство и повеселиться от души.

Важно! Нельзя брать малыша с собой в магазин и выбирать подарки для него на Новый год. Родители должны помнить, что опасность подхватить грипп ещё довольно велика и дабы малыш был здоров и весел в праздничный день, берегите его здоровье!

Правила, которыми необходимо руководствоваться при выборе подарков к Новому году для детей:

- покупайте новогодние подарки заранее. Не стоит откладывать покупки на последний день;
- выбирая подарки, вспомните о предпочтениях ребенка. Во что он больше всего любит играть, чем интересуется, что любит читать, смотреть;
- купив подарки, спрячьте их надежно в доме. Помните, что подарок, должен быть сюрпризом! Даже если малыш знает, какой он получит подарок, найдя его под ёлкой, он будет ему, обязательно, рад;

- чтобы жизнь детей не была совсем уж без чудес, постарайтесь не разубеждать их в том, что Дед Мороз и Снегурочка существуют. Пусть ребёнок думает, что это Дед Мороз принес подарочки под ёлку для него, за то, что он был весь год послушным, или будет в следующем году лучше себя вести. Сделайте этот день похожим на сказку с чудесами! Такие праздники довольно сильно укрепляют семейные узы и делают членов семьи еще ближе друг к другу. Ведь не зря говорят, что Новый год - это семейный праздник!

Подарки к Новому году детям от 3-х до 6-ти лет



Сейчас именно для этого возраста выбор игрушек самый большой:

- для девочек можно купить куклу, за которой нужно ухаживать (причесывать, укладывать спать, умывать и кормить), кухонную плиту с набором посуды, игрушечную бытовую технику, которая является точной копией взрослой или набор доктора;
- мальчикам можно купить сборную модель самолета, автомобиля или катера. Можно подарить красивую железную дорогу или гоночную трассу;
- хорошим подарком и в этом возрасте остаются развивающие игрушки для детей от 3-х до 6-ти лет;
- книги или мультфильмы, компьютерные игры могут быть дополнением к новогодним сюрпризам.

Подарки к Новому году детям от 6-ти до 10-ти лет

В этом возрасте многие дети догадываются, либо уже знают, что подарки им дарят родители, а не Дед Мороз. Поэтому можно предложить ребенку сходить на интересные Новогодние представления в театре или цирке. Можно посетить каток или покататься на лыжах.

- книга, должна быть всегда рядом, поэтому не стоит о ней не забывать. Выберете новогоднюю книгу с красивыми картинками, которую не только будет нравиться рассматривать, но которая поможет узнать ребенку, что-то новое.
- многим детям этого возраста нравится мастерить. Можно выбрать набор для творчества на любую тему. Игрушка, сделанная своими руками, будет непременно самой дорогой и любимой;

- хорошим подарком для мальчиков могут быть наборы строителя, гонщика, пирата или радиоуправляемые игрушки, а для девочек - учительницы, феи или наборы с украшениями;
- для спортсменов отлично подойдут перчатки и боксерская груша, лук со стрелами, футбольный или баскетбольный мячи;

начиная с 5 лет, дети любят играть в настольные игры. Настольная игра, может быть не только развлекающей, но и обучающей.

Это интересно:

Так где же всё-таки живёт Дед Мороз?

- Знакомо ли вам название Великий Устюг, маленький город в Вологодской области? Посёлок этот ничем особым не выделяется из череды других подобных ему. Если бы не одно но. Здесь находится резиденция главного новогоднего чародея — Деда Мороза. Именно благодаря этому Великий Устюг приобрёл широкую известность и стал настоящим туристическим центром. Ежегодно в преддверии новогодних праздников сюда устремляются сотни и даже тысячи детей, желающих увидеть своими глазами дом Деда Мороза, посмотреть, как работает его новогодняя «фабрика».
- А посмотреть здесь действительно есть на что. Дом, где обитают Дед Мороз и Снегурочка, расположен в 11 километрах от самого города, среди действительно чудесной природы соснового бора. Это даже не дом — настоящий терем, произведение искусства опытных зодчих. В резиденции Деда Мороза можно увидеть его кабинет, комнату желаний, комнату мастериц, и, самое интересное, спальню Деда Мороза. Здесь находится волшебное зеркало, оказывающее «омолаживающий» эффект на пожилых людей и «куму-разуму обучающий» на молодых.
- В конце декабря Дед Мороз торжественно выезжает из своей резиденции и отправляется в Москву, чтобы зажечь главную новогоднюю ёлку страны. По пути его шествия везде устраиваются развлекательные мероприятия: танцы, песни, хороводы, катания на лошадях, игра в снежки. Дед Мороз всем приносит радость!

Традиции Нового года в России Откуда праздник к нам пришел?

После крещения Руси **Новый год** встречали дважды: 1 марта (по церковному календарю) и 1 сентября (светский праздник). А вот **традиция встречать новый год 1 января** родилась благодаря царю Петру I. Именно он ввел указ, по которому летоисчисление начало вестись от **Рождества Христова**, а не от сотворения мира. Следуя этому документу, в 7207 году от сотворения мира

русский народ впервые встретил 1700 год от Рождества Христова первого января. Пётр первым запустил ракету, а затем в течение всей ночи в столице то и дело на темном небе **вспыхивали огни фейерверков**. В Белокаменной царило всеобщее веселье: люди пели, танцевали, дарили друг другу подарки и желали счастья в новом году.

Откуда ёлка к нам пришла?

Обычай украшать ёлку был перенят у жителей Германии. Они верили, что ель священна, а в ее ветвях живет «дух лесов», который является защитником правды. Кроме того, ёлка – дерево вечнозеленой, поэтому оно стало символом неувядающей молодости, бессмертия, долголетия, достоинства и верности. И развешивая на деревьях угощения - подарки, пытались задобрить этих духов.

Раньше вместо игрушек вешали на деревья плоды разных деревьев, вот например:

яблоки – символ хорошего урожая,

орехи - непостижимость божественного промысла (мудрости),

яйца - символ развивающейся жизни, гармонии и полного благополучия,

шишки - символизировали огонь жизни и восстановление здоровья.

До елки украшали другие деревья - это были вишни, берёзы, специально высаженные в кадках.

Новогодние обряды, обычаи и традиции

А сколько **примет** связано с Новым годом:

- В Новогоднюю ночь с обновкой - целый год ходить в обновках.
- Нельзя отдавать деньги перед Новым годом, иначе весь год отдавать придется. Перед Новым годом отдавали все долги, прощали все обиды, а те, кто были в ссоре, обязаны были помириться.
- До сих пор считается, что брать займы под Новый Год нельзя, а то весь год просидишь в долгах.
- Спать тоже нельзя, иначе весь год проспидишь, стол должен ломиться от яств, одному оставаться нельзя и т. д.

Перед Новым годом выбрасывали из дома всю битую посуду, мыли окна и зеркала.

Вечер накануне Нового года называли щедрым.

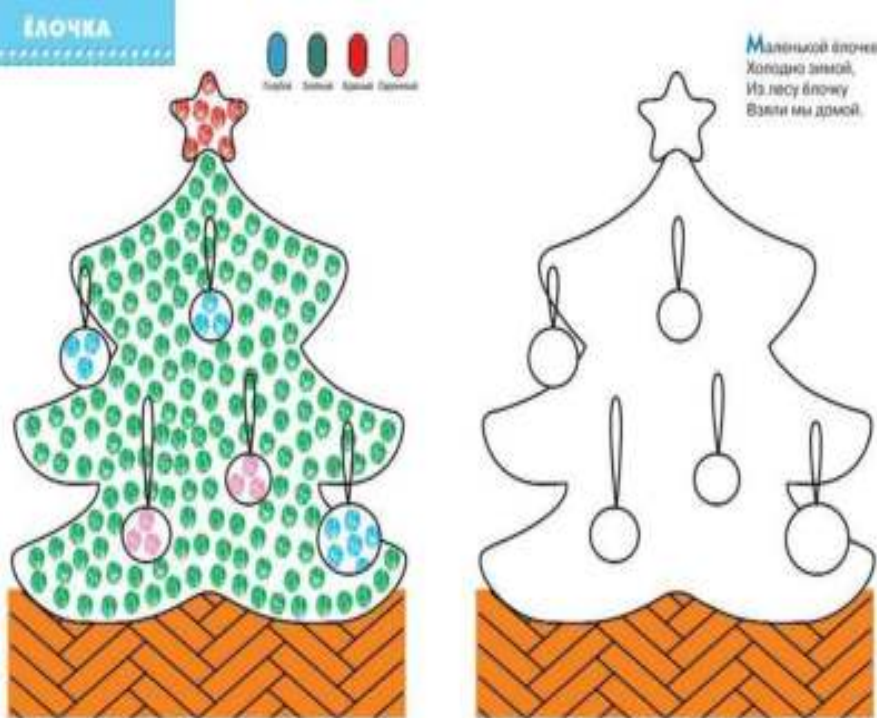
Обильный праздничный стол, по древнему поверью, обеспечивал благополучие на весь предстоящий год и считался залогом богатства семьи. В центре новогоднего стола ставили мясо свиньи (часто двух-трех недельный поросенок, зажаренный на вертеле), которая из-за своей плодовитости воспринималась

как символ красоты. Традиционными русскими блюдами были: **кулебяка, жареный гусь с яблоками или запеченный заяц.**

Современные кулинарные традиции - это салат «оливье», «сельдь под шубой», заливное (холодец с украшением), осетрина, икра, мандарины и шампанское. А вот подавать в Новый год раков нельзя - иначе весь следующий год будете «пятиться назад».



*Раскрась по образцу
(для детей раннего возраста)*




СНЕГОВИК

Дорисуй картинку (для детей 3-5 лет)




Раскрась (для детей 5-6 лет)



Сделай вычисления и раскрась по образцу (для детей 6-7 лет)




зел.



желт.



син.



10

кр.

